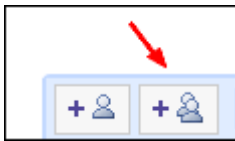


Groep van adressen maken in Gmail

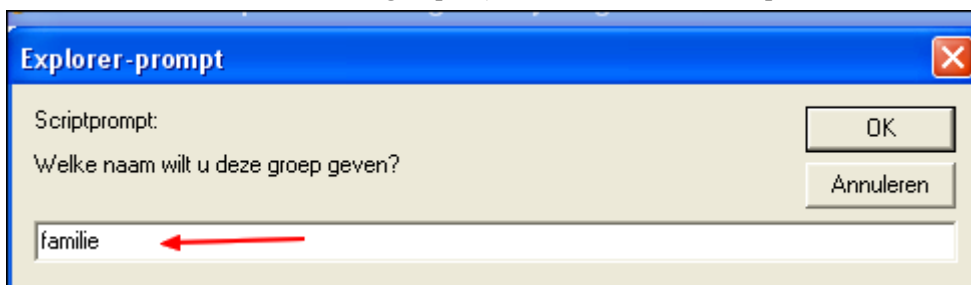
1. Activeer **gmail** en klik op **Contactpersonen**:



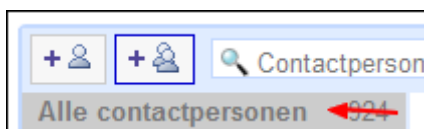
2. Klik in het volgende venster op het icoon voor **Nieuwe groep**:



3. Geef de naam in voor de nieuwe groep, bijv. **familie**: klik daarna op OK



4. Om contactpersonen toe te voegen: roep alle contactpersonen op door de klikken op **Alle contactpersonen**:



5. Vink er een aan en klik dan op **Discussiegroepen** – kies daar de groep **familie**:



6. Gmail zal nu het adres toevoegen, waarna het getal erachter aangeeft dat het is toegevoegd.